

登录学习流程

一、手机端学习

①下载安装：扫描下方二维码或者在手机应用市场搜索“学习通”，或者“超星学习通”下载安装。（如已注册并绑定学号，请直接查看第④步）



②注册登录：进入APP后，在登录页面点击“新用户注册”，或者“手机号码快捷登录”，进行手机号注册登录。（如已注册并绑定学号，请忽略此步骤）



客服

登录

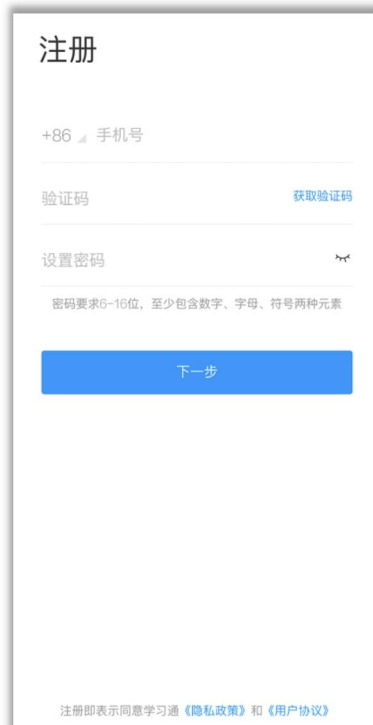
手机号

密码 忘记密码?

登录

新用户注册 手机号快捷登录

其它登录方式



注册

+86 手机号

验证码 获取验证码

设置密码 忘记密码?

密码要求6-16位，至少包含数字、字母、符号两种元素

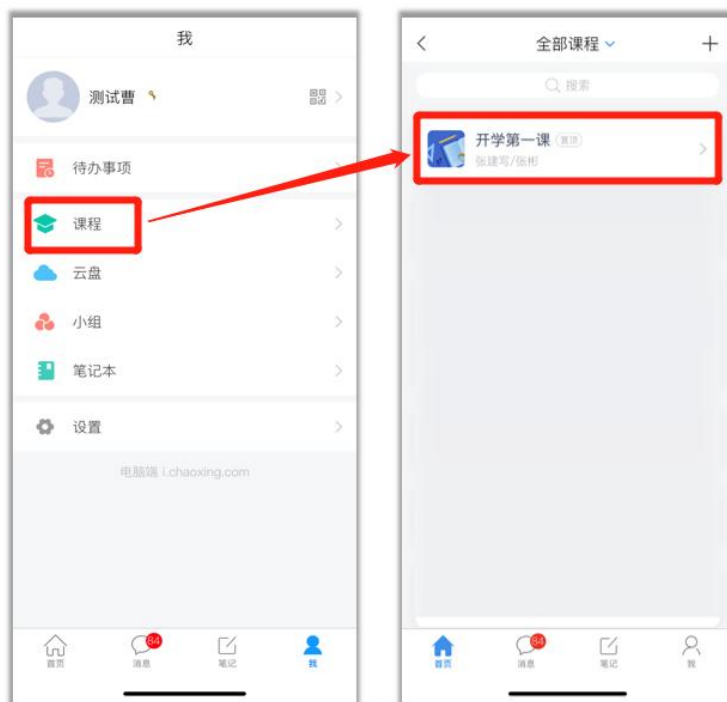
下一步

注册即表示同意学习通 [《隐私政策》](#) 和 [《用户协议》](#)

③完善学校信息信息：在“学校/单位”中输入“41574”，选择“河北医科大学研究生学院”
点击学校名称，输入学号和姓名进行验证。（如已注册并绑定学号，请忽略此步骤。）



④验证通过后，进入首页后，点击右下角“我”，找到对应的“课程”，即可开始学习。



⑤**学习章节任务点**：进入课程，点击“**章节**”，进入对应的章节完成任务点学习。任务点变为绿色，视为该任务点完成。任务点为黄色，则视为未完成。

注意：章节任务点有可能**包含直播课程**，请同学们按照老师提醒进入到对应章节，及时进入直播课堂。



⑥**进入老师发布的超星课堂**：进入课程，点击“**任务**”，可以查看收到的任务。找到老师发布的超星课堂，点击加入课堂即可。或者其他班级活动。



二、电脑端学习

④打开网址: i.chaoxing.com, 进入登录页面。若已经手机注册并绑定了学校学号, 可以使用学习通扫码登录。也可直接使用手机号+密码登录, 账号密码与学习通一致。

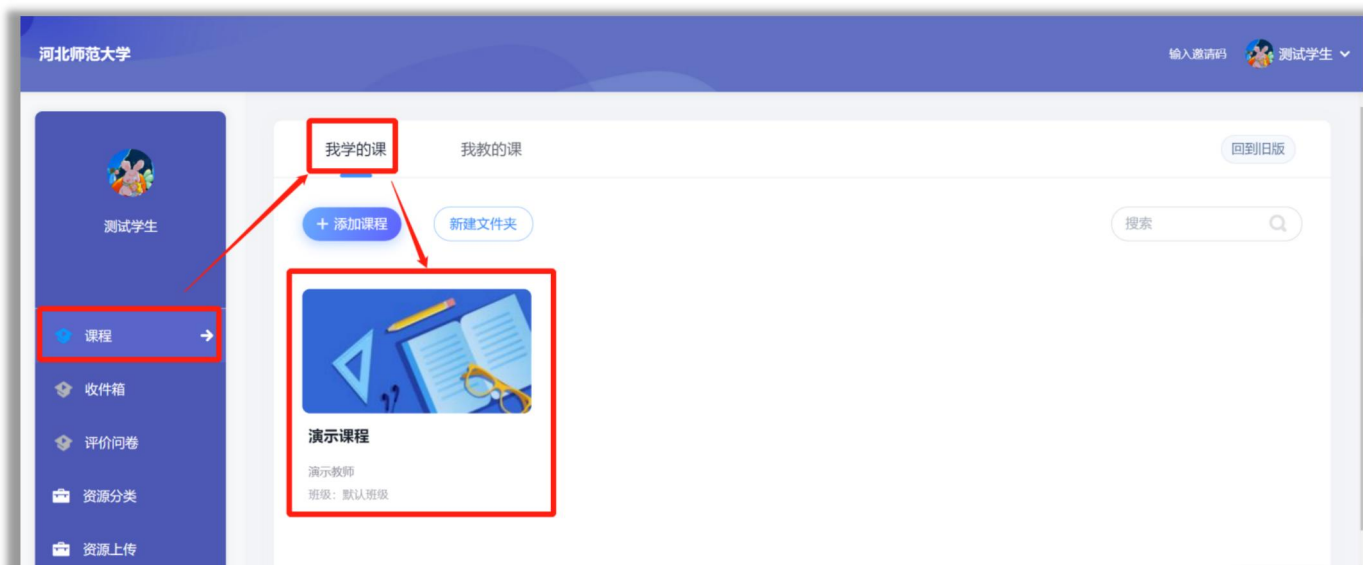


②注册登录：若还未注册，可以点击新用户注册或手机验证码登录进行登录。注册后进行单位绑定。



③绑定学校：输入学校名称，点击学校名称，点击进入下一步。输入学号和真实姓名进行验证，点击下一步。

④验证成功后，进入个人空间，点击左侧列表中的“课程”，找到对应课程，即可开始学习。



⑤**学习章节任务点**：进入课程，点击“**章节**”，进入对应的章节完成任务点学习。任务点变为绿色，视为该任务点完成。任务点为黄色，则视为未完成。

注意：章节任务点有可能**包含直播课程**，请同学们按照老师提醒进入到对应章节，及时进入直播课堂。

课程门户 >

超星平台操作培训 (2022秋)

- 任务
- 章节**
- 讨论
- 作业
- 考试
- 资料
- 错题集

已完成任务点: 2/35

目录

- 1 直播演示**
 - 1.1 0829直播课堂
 - 1.2 直播演示** 该章节有未完成的任務点
- 2 登录篇**
 - 2.1 注册登录绑定工号及切换单位
- 3 课程编辑篇**
 - 3.1 如何快速的建設一门课程** 任务点已完成

0829直播课堂

任务点 未完成的任務点显示为黄色

直播 0829直播: 如何使用学习通参加课程
主播: 曹丽博 | 未开始
观看时长达到总时长的90%即可完成任务点。你已完成0% (0分钟) (观看时长约有5分钟延迟)

任务点已完成

直播 0822直播
主播: 曹丽博 | 可回放
观看时长达到总时长的90%即可完成任务点。你已完成224.68% (4.19分钟) (观看时长约有5分钟延迟)

目录 讨论 笔记

搜索

- 1 直播演示
 - 1.1 0829直播课堂 1
 - 1.2 直播演示 1
- 2 登录篇
 - 2.1 注册登录绑定工号及切换单位 2
- 3 课程编辑篇
 - 3.1 如何快速的建設一门课程 ✓
 - 3.2 用示范教学包建课 1